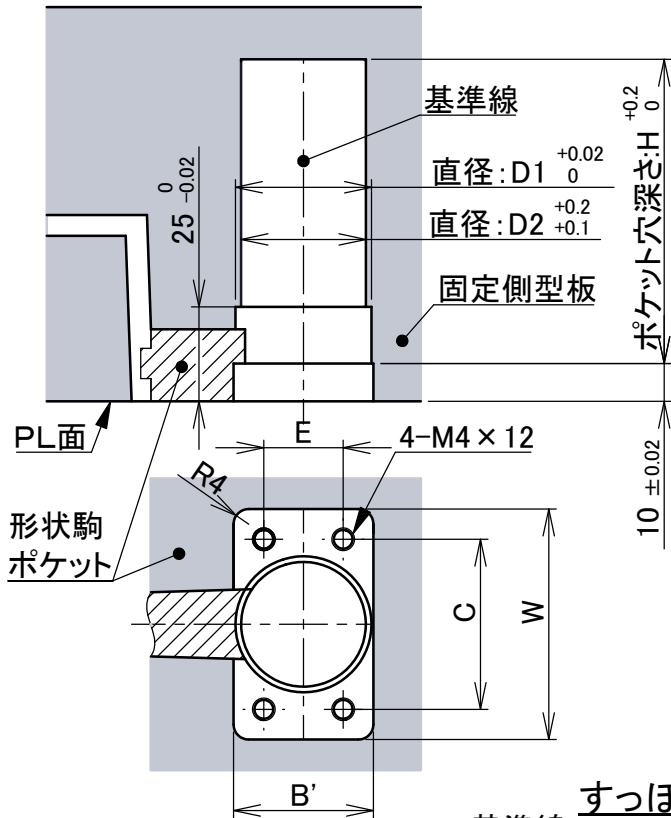
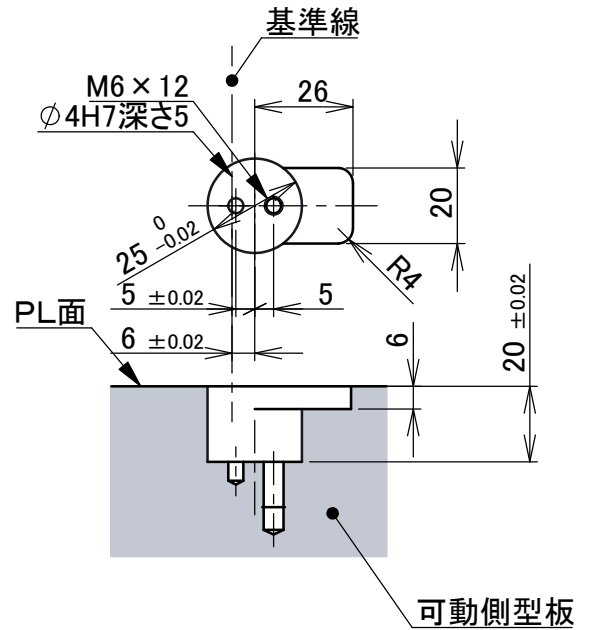


すっぽん取付参考例 ー丸型キャブスライドタイプ：SCR01ー

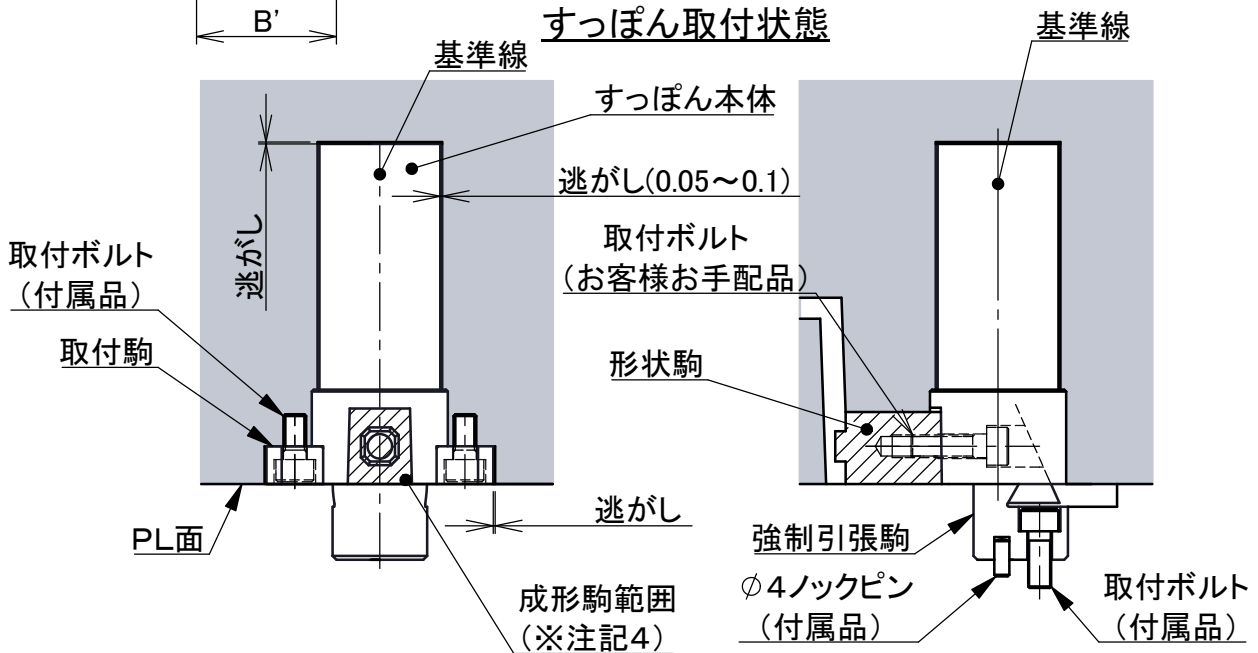
固定側型板施工図



可動側型板施工図



すっぽん取付状態



<参考寸法>

型番	傾斜角	ポケット穴			取付駒部				成形駒固定方法
		直径:D1	直径:D2	深さ:H	長さ:B	幅:W	C	E	ボルト
SCR01	24°	φ36	φ32	80	37	61	45	21	M6×20

<注記>

- 1) 本図面は参考図のため、御社の設計、加工基準および”すっぽん”の実寸に合わせて適宜調整して下さい。
- 2) 各寸法公差については、記載のないものも含めてバリが発生しない範囲で調整して下さい。
- 3) 本図の寸法公差は、ポケット穴加工のための参考値です。
- 4) 形状駒はハッチングの範囲内に収まるよう設計することを推奨いたします。
ハッチングの範囲外にはみ出す場合は、成形駒が”すっぽん”および金型と干渉しないようにしてください。