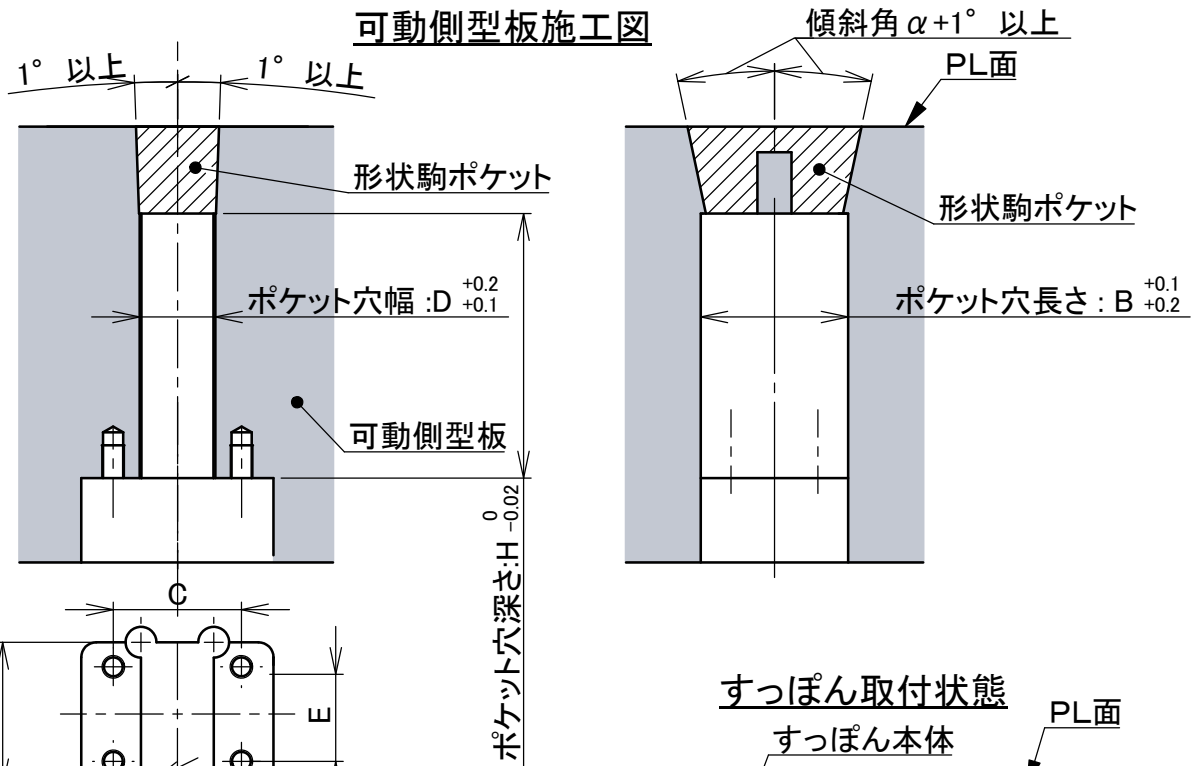
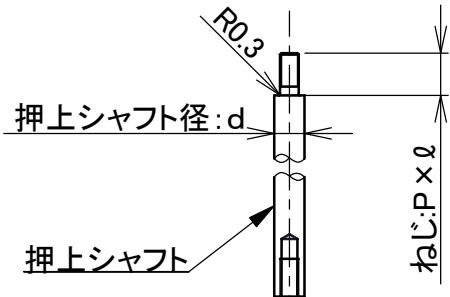


すっぽん取付参考例 - チューリップタイプ: STSシリーズ -

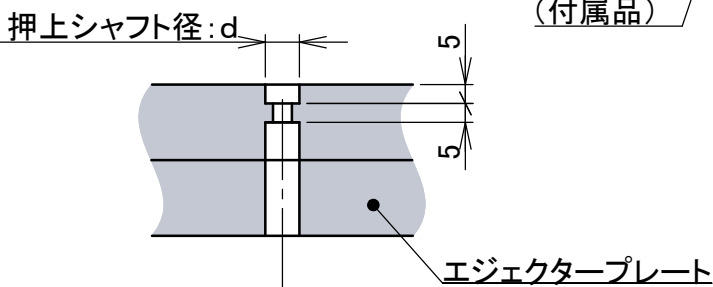
可動側型板施工図



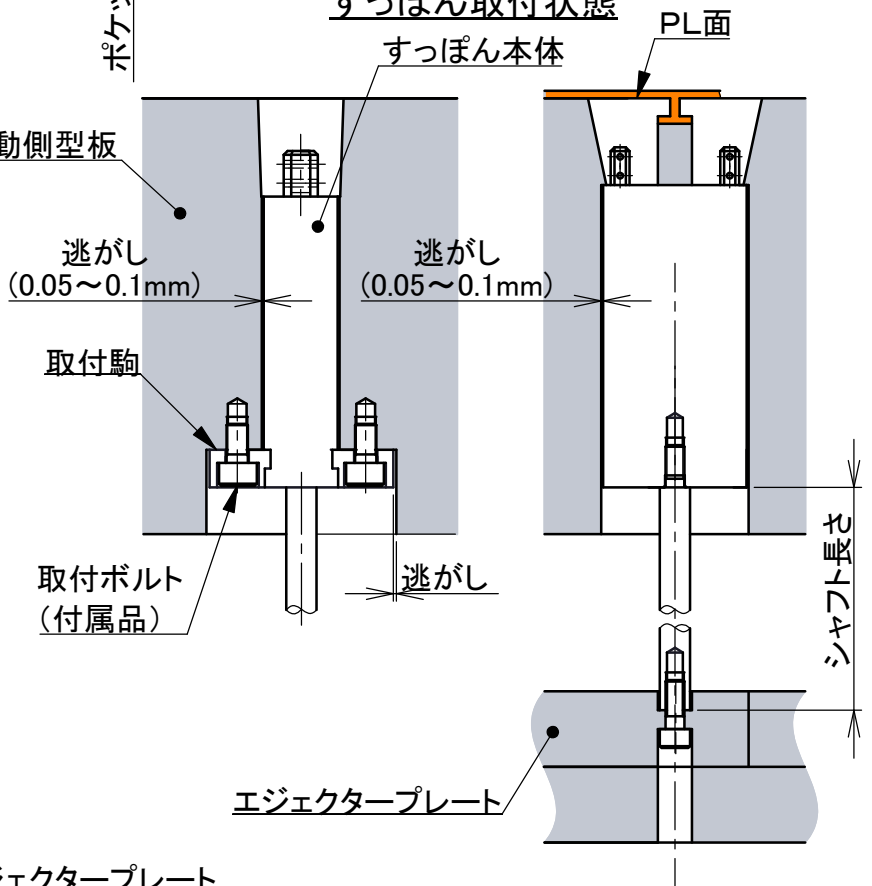
押上シャフト施工図



エジェクタープレート施工図



すっぽん取付状態



<参考寸法>

型番	傾斜角	ポケット穴			取付駒部		押上シャフト		成形駒固定方法	
		長さ: B	幅: D	深さ: H	幅: W	C	E	直径: d	ネジ: P x l	ノックピン
STS01	11°	38	19	70	50	34	23	φ10	M6 x 14	φ1.5 x 4本

<注記>

- 1) 本図面は参考図のため、御社の設計、加工基準および”すっぽん”の実寸に合わせて適宜調整して下さい。
- 2) 各寸法公差については、記載のないものも含めてバリが発生しない範囲で調整して下さい。
- 3) 本図の寸法公差は、ポケット穴加工のための参考値です。